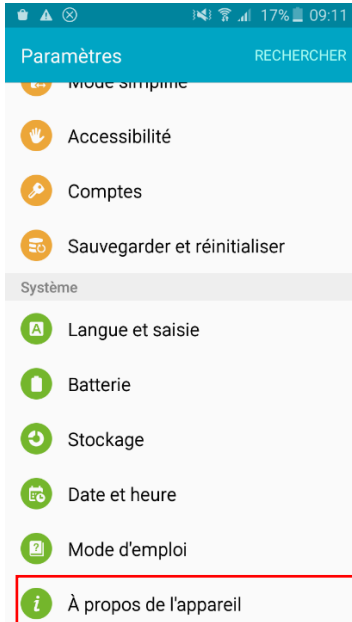


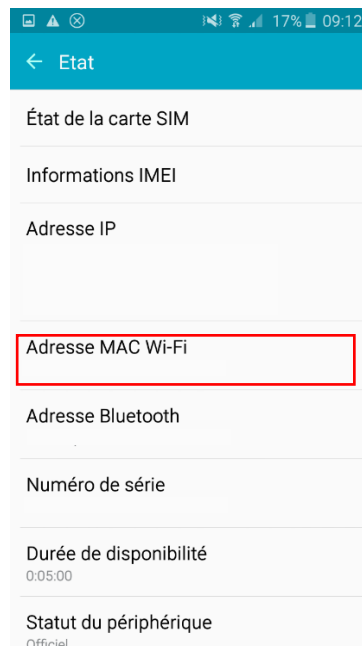

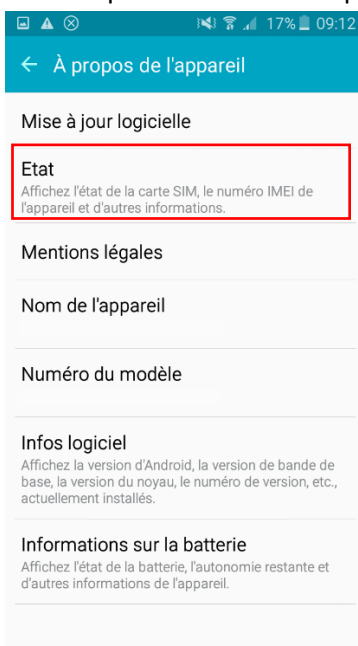
Comment récupérer l'adresse Mac sur Android ?

L'adresse MAC est un numéro de série propre à chaque carte réseau rendue disponible sur le marché. Pour récupérer l'adresse MAC sur Android, il faut ouvrir les **Paramètres** puis :

- Aller dans l'onglet **Système** puis dans **À propos de l'appareil** :



- Enfin cliquer sur **État** et récupérer l'Adresse Mac Wi-Fi :



- Une fois récupéré, vous pouvez cliquer sur le lien ci-dessous et indiquer l'adresse MAC : <https://www.nomosense.com/opposition/>